

NPプログラム実施状況

- ・ 19府県で、233プログラムが実施された。
- ・ プログラム参加者は、2635名で、昨年度より1064名多くなっている。
1プログラムあたりの参加者数は、11.3人/プログラムである。
- ・ 実施された233プログラムの主催者は、行政165、民間65 (共催を含む)
- ・ 2010年度に認定されたファシリテーター(NPJ認定ファシリテーター*) 数は、71名である。
**NPJ認定ファシリテーターは、養成講座終了後にNPプログラムを実施し、
報告・申請手続きをして、"認定審査委員会で認定されたファシリテーターのことである。

表 1. NPプログラム実施数と参加者数 (2010年度と2009年度比較)

	2010年度		2009年度(参考)	
	実施プログラム数	参加者数	実施プログラム数	参加者数
石川	2	20	1	10
長野	0	0	1	10
愛知	4	62	3	24
三重	3	38	2	23
滋賀	5	59	9	94
京都	12	126	9	103
大阪	19	198	21	220
兵庫	11	116	10	104
奈良	2	21	2	23
和歌山	1	13	0	0
鳥取	2	23	3	36
岡山	3	35	2	18
広島	14	176	4	48
香川	8	90	1	13
愛媛	0	0	1	12
福岡	17	192	14	162
長崎	85	995	31	371
熊本	33	359	26	281
大分	3	35	2	19
佐賀	8	66	0	0
鹿児島	1	11	0	0
合計	233	2635	142	1571

表 2. 2010年度 主催者別プログラム数

	実施プログラム数	行政主催	民間主催	行政・民間共催
石川	2	0	2	0
愛知	4	3	1	0
三重	3	0	3	0
滋賀	5	3	2	0
京都	12	3	9	0
大阪	19	15	4	0
兵庫	11	6	5	0
奈良	2	1	1	0
和歌山	1	1	0	0
鳥取	2	2	0	0
岡山	3	0	3	0
広島	14	1	11	2
香川	8	7	1	0
福岡	17	11	6	0
長崎	85	83	2	0
熊本	33	18	14	1
大分	3	2	1	0
佐賀	8	8	0	0
鹿児島	1	1	0	0
合計	233	165	65	3

★2003年度から2010年度 NPプログラム実施状況の推移

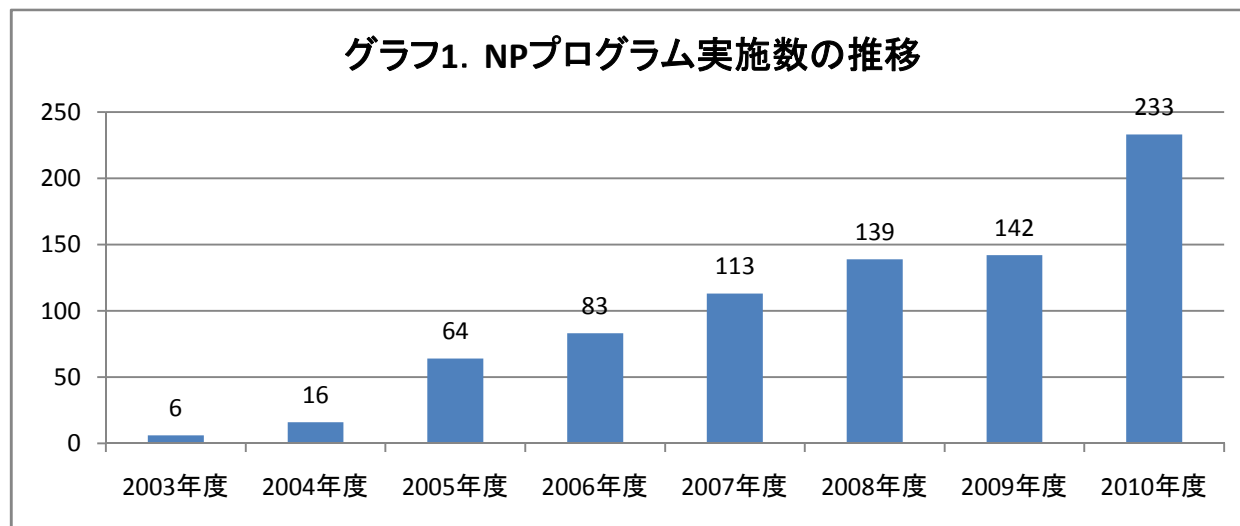


表1. NPプログラム実施数の推移

	2003年度	2004年度	2005年度	2006年度	2007年度	2008年度	2009年度	2010年度	合計
NPプログラム実施数	6	16	64	83	113	139	142	233	796

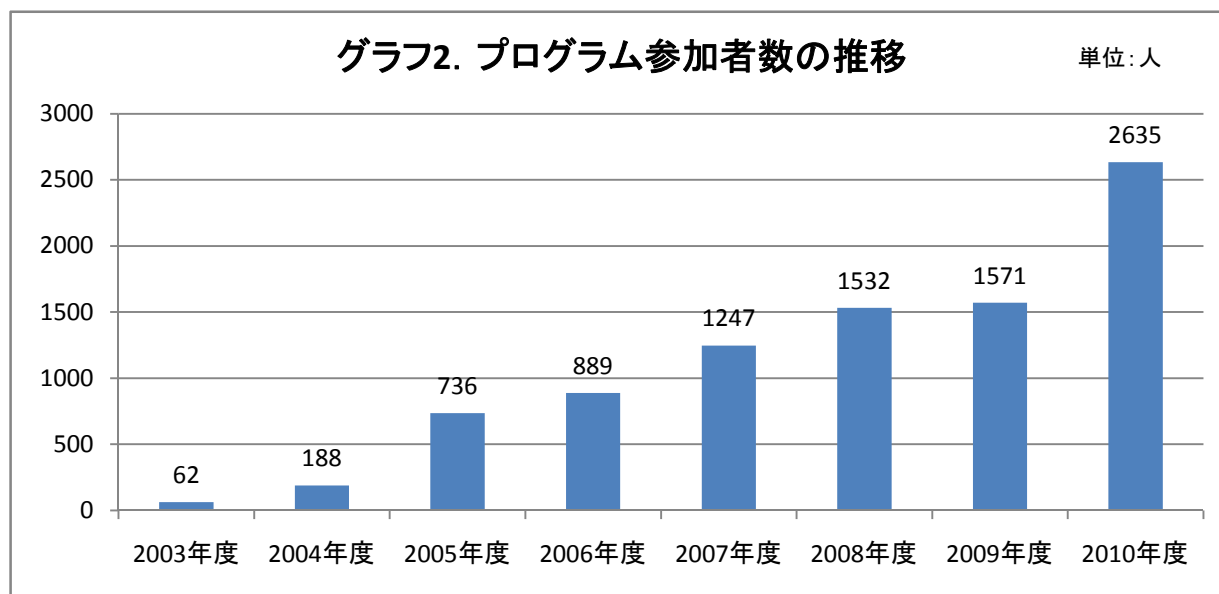


表2. プログラム参加者数の推移

	2003年度	2004年度	2005年度	2006年度	2007年度	2008年度	2009年度	2010年度	合計
参加者数	62	188	736	889	1247	1532	1571	2635	8860

グラフ3. 認定ファシリテーター数の推移 単位:人

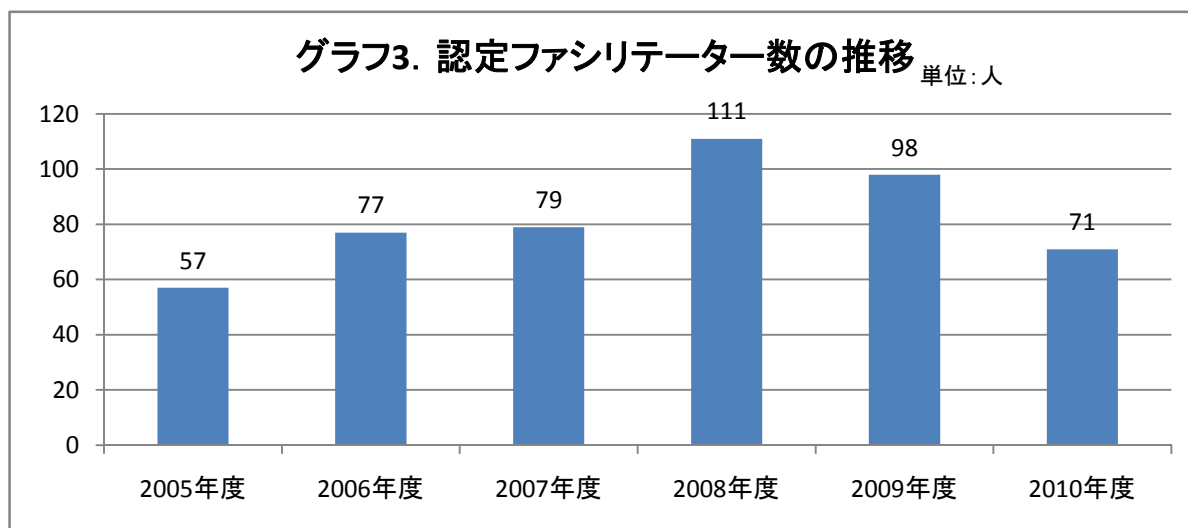


表3. 認定ファシリテーター数の推移

	2005年度	2006年度	2007年度	2008年度	2009年度	2010年度	合計
認定ファシリテーター数	57	77	79	111	98	71	493

(注) NPJ認定ファシリテーターは、養成講座終了後にNPプログラムを実施し、報告・申請手続きをして認定審査委員会で認定される。

グラフ4. 主催者別プログラム数の推移

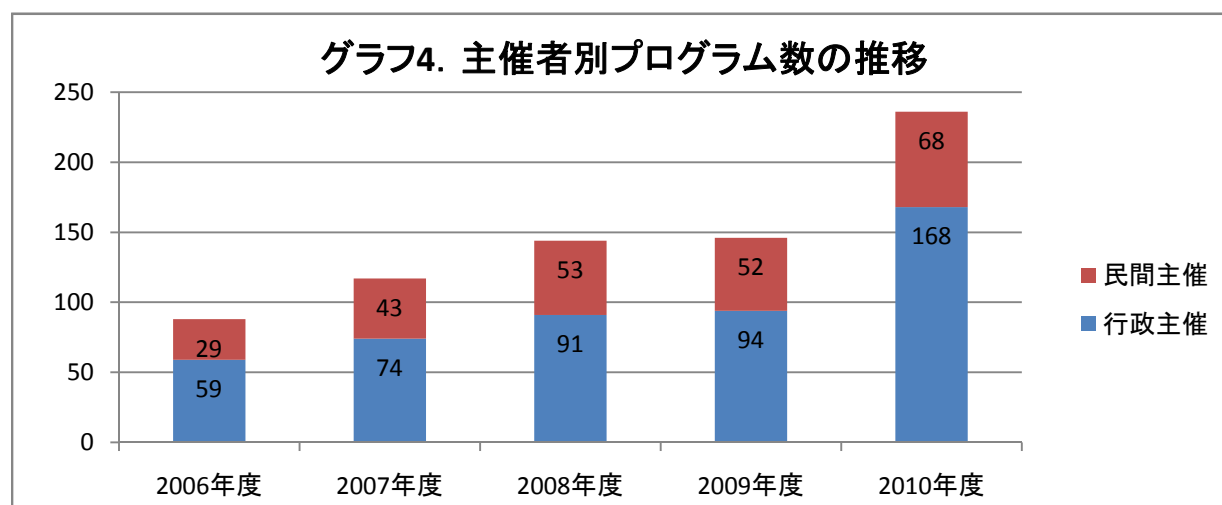


表4. 主催者別プログラム数の推移

	行政主催	民間主催	合計
2006年度	59	29	88
2007年度	74	43	117
2008年度	91	53	144
2009年度	94	52	146
2010年度	168	68	236

(注) 複数機関で共催してプログラムを提供しているところについては、それぞれを主催者としてカウントしている。そのため、表4のプログラム数合計と、表1のプログラム数合計は同じにはならない。